



2. Показатели финансового состояния учреждения (подразделения) на последнюю отчетную дату

Наименование показателя		Сумма, тыс. руб.
<b>Нефинансовые активы, всего:</b>		<b>156 791 665,03</b>
из них:		
недвижимое имущество, всего:		151 838 337,04
в том числе:		
остаточная стоимость		123 852 843,98
особо ценное движимое имущество, всего:		8 247 786,87
в том числе:		
остаточная стоимость		1 861 529,90
<b>Финансовые активы, всего:</b>		<b>-154 869 364,05</b>
из них:		
денежные средства учреждения, всего		196 945,78
в том числе:		
денежные средства учреждения на счетах		196 945,78
<b>денежные средства учреждения, размещенные на депозиты в кредитной организа</b>		
иные финансовые инструменты		-
дебиторская задолженность по доходам		-
дебиторская задолженность по расходам		-
<b>Обязательства, всего:</b>		<b>165 329,36</b>
из них:		
долговые обязательства		-
кредиторская задолженность:		160 103,00
в том числе:		
просроченная кредиторская задолженность		-

3. Показатели по поступлениям и выплатам учреждения (подразделения)

Наименование показателя	Код строки	Код по бюджетной классификации Российской Федерации Т20	Объем финансового обеспечения, руб. (с точностью до двух знаков после запятой - 0,00)						
			Всего	субсидия на финансовое обеспечение выполнения государственного (муниципального) задания ЛАГ ЛЕГ	субсидии, предоставляемые в соответствии с абзацем вторым пункта 1 статьи 78.1 Бюджетного кодекса Российской Федерации ЛАО ЛЕО (иные цели)	в том числе		всего	
						субсидии на осуществление капитальных вложений	средства обязательного медицинского страхования	всего	из них гранты
1	2	3	4	5	6	7	8	9	10
Поступления от доходов, всего	100	X	57 281 720,77	36 447 720,77	0,00	-	-	834 000,00	-
в том числе:									
доходы от собственности	110		X	X	X	X	-		X
доходы от оказания услуг, работ	120		17 581 720,77	36 447 720,77	X	X	-	834 000,00	-
доходы от платных услуг, иных сумм принудительного изъятия, оказания услуг, оказания от оказания платных медицинских услуг	130		X	X	X	X	X		X
доходы от оказания государственных, международных финансовых услуг	140		X	X	X	X	X		X
иные субсидии, предоставляемые из бюджета	150		X	X	-	-	X	X	X
прочие доходы	160		-	-	-	-	-	-	-
доходы от операций с активами	180	X	X	X	X	X	X	-	X
Выплаты по расходам, всего	200	X	37 346 979,06	36 448 068,77	8,84			898 910,29	
в том числе за:									
выплаты персоналу, всего	210		25 351 400,73	25 249 199,22	-	-	-	102 201,51	
из них:									
оплата труда и начисления на выплаты по оплате труда	211		25 353 252,73	25 251 051,22	-	-	-	102 201,51	
оплачиваемые и иные выплаты персоналу, всего	220		0,00	-	-	-	-		
услуги, взносов, сборов и иных платежей, всего	230		2 243 173,71	2 243 173,71	-	-	-		
безвозмездные перечисления организациям	240		-	-	-	-	-		
прочие расходы (кроме расходов на закупку товаров, работ, услуг)	250		-	-	-	-	-		
расходы на закупку товаров, работ, услуг, всего	260	X	9 752 413,46	8 955 635,84	8,84	-	-	796 708,78	
Поступление финансовых активов, всего	300	X	-	-	-	-	-		
из них:									
увеличение остатков средств	310		-	-	-	-	-		
прочие поступления	320		-	-	-	-	-		
Убыток (финансовых активов), всего	400		-	-	-	-	-		
из них:									
уменьшение остатков средств	410		-	-	-	-	-		
прочие выбытия	420		-	-	-	-	-		
Остаток средств на начало года	500	X	67 458,79	2 518,00	8,84	-	-	64 910,29	
Остаток средств на конец года	600	X	0,00	-	-	-	-		

4. Показатели выплат по расходам на закупку товаров, работ, услуг учреждения (подразделения)

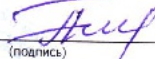
Наименование показателя	Код строки	Год начала закупки	Сумма выплат по расходам на закупку товаров, работ и услуг, руб. (с точностью до двух знаков после запятой - 0,00)									
			всего на закупки					в том числе:				
			на 2018г. очередной финансовый год	на 2019 г. 1-ый год планового периода	на 2020 г. 2-ой год планового периода	на 2018г. очередной финансовый год	на 2019 г. 1-ый год планового периода	на 2020 г. 2-ой год планового периода	на 2018г. очередной финансовый год	на 2019 г. 1-ый год планового периода	на 2020 г. 2-ой год планового периода	
I	2	3	4	5	6	7	8	9	10	11	12	
Выплаты по расходам на закупку товаров, работ, услуг всего:	0001	X	9 752 413,46	5 635 986,00	6 635 986,00	9 752 413,46	6 635 986,00	6 635 986,00	0,00	0,00	0,00	
в том числе на оплату контрактов заключенных до начала очередного финансового года	1001	X	6 060 463,78	4 857 548,45	4 857 548,45	6 060 463,78	4 857 548,45	4 857 548,45				
на закупку товаров работ, услуг по году начала закупки:	2001		3 691 949,68	1 778 417,55	1 778 417,55	3 691 949,68	1 778 417,55	1 778 417,55				

5. Сведения о средствах, поступающих во временное распоряжение учреждения (подразделения)

Наименование показателя	Код строки	Сумма (руб., с точностью до двух знаков после запятой - 0,00)
1	2	3
Остаток средств на начало года	010	-
Остаток средств на конец года	020	-
Поступление	030	-
Выбытие	040	-


Наименование показателя	Код строки	Сумма (руб., с точностью до двух знаков после запятой - 0,00)
1	2	3
Объем публичных обязательств, всего	010	-
Объем бюджетных инвестиций (в том числе переданных подконтрольной государственному (муниципальному) заказчику в соответствии с Бюджетным кодексом Российской Федерации), всего	020	-
Объем средств, поступивших во временное распоряжение, всего	030	-

Руководитель

  
(подпись)


Газизова А.М.  
(расшифровка подписи)

Главный бухгалтер

  
(подпись)

Гилазова Л.И.  
(расшифровка подписи)

Исполнитель

  
Заместитель директора  
(должность)

Игаева Г.М., 8(84345)2-44-92, nurlatcb@mail.ru  
(подпись) (расшифровка подписи) (телефон, e-mail)



Утверждаю:  
 Директор МАОУ «СОШ №9» г.Нурлат РТ  
 \_\_\_\_\_ А.М. Газизова

## РАСЧЕТЫ (ОБОСНОВАНИЯ) К ПЛАНУ ФИНАНСОВО-ХОЗЯЙСТВЕННОЙ ДЕЯТЕЛЬНОСТИ ГОСУДАРСТВЕННОГО УЧРЕЖДЕНИЯ

### 1. Расчеты (обоснования) выплат персоналу (строка 210)

Код видов расходов \_\_\_\_\_ 111

Источник финансового обеспечения \_\_\_\_\_ Бюджет

#### 1.1. Расчеты (обоснования) расходов на оплату труда

N п/п	Должность, группа должностей	Установле нная численнос ть, единиц	Среднемесячный размер оплаты труда на одного работника, руб.				Фонд оплаты труда в том руб. (гр.3 x гр.4 x (14- гр.8/100) x гр.9 x 12)
			всего	в том числе:			
				по должностн ому окладу	по выплатам компенсац ионного характера	по выплатам стимулирую щего характера	
1	2	3	4	5	6	7	8
1	Директор	1	41 000,00	33 000,00		8 000,00	492 000,00
2	Заместители директора	4,5	28 203,11	24 200,00		4 003,11	1 522 967,94
3	Педагогические работники	58,61	20 663,54	14 137,09		6 526,45	14 533 080,95
4	Учебно-вспомогательный перс.	4	13 312,56	10 365,75		2 946,81	639 002,88
5	Обслуживающий персонал	15,8	11 163,00	8 380,00	465,49	2 317,51	2 116 504,80
ИТОГО		X	X	X	X	X	19 303 556,95

### 1. Расчеты (обоснования) выплат персоналу (строка 210)

Код видов расходов \_\_\_\_\_ 112

Источник финансового обеспечения \_\_\_\_\_ Бюджет

#### 1.2. Расчеты (обоснования) выплат персоналу при направлении в служебные командировки

N п/п	Наименование расходов	Средний размер выплаты на одного работника в день, руб.	Количес тво работник ов, чел.	Количество о дней	Сумма, руб. (гр. 3 x гр.4 x гр.5)
1	2	3	4	5	6
	Проживание				
ИТОГО		x	x	x	0

### 1. Расчеты (обоснования) выплат персоналу

Код видов расходов \_\_\_\_\_ 119

Источник финансового обеспечения \_\_\_\_\_ Бюджет

1.4. Расчет (обоснование) страховых взносов на обязательное страхование в Пенсионный фонд Российской Федерации, Фонд социального страхования Российской Федерации, в Федеральный фонд обязательного медицинского страхования

N п/п	Наименование государственного внебюджетного фонда	Размер базы для начисления	Сумма взноса, руб.
1	2	3	4
1	Страховые взносы в Пенсионный фонд Российской Федерации	X	4331009,07
	в том числе:		
	по ставке 22,0%	19 303 556,95	4331009,07
	по ставке 10,0%		
	с применением пониженных тарифов взносов в Пенсионный фонд Российской Федерации для отдельных категорий плательщиков		
2	Страховые взносы в Фонд социального страхования Российской Федерации, всего	X	610278,55
	в том числе:		
	обязательное социальное страхование на случай временной нетрудоспособности и в связи с материнством по ставке 2,9%	19 303 556,95	570905,74
	с применением ставки взносов в Фонд социального страхования Российской Федерации по ставке 0,0%		
	обязательное социальное страхование от несчастных случаев на производстве и профессиональных заболеваний по ставке 0,2%	19 303 556,95	39372,81
	обязательное социальное страхование от несчастных случаев на производстве и профессиональных заболеваний по ставке 0, ___% <*>		
	обязательное социальное страхование от несчастных случаев на производстве и профессиональных заболеваний по ставке 0, ___% <*>		
3	Страховые взносы в Федеральный фонд обязательного медицинского страхования, всего (по ставке 5,1%)	19 303 556,95	1004006,65
Итого:		X	5945294,27

2. Расчеты (обоснования) расходов на социальные и иные выплаты населению

Код видов расходов 112

Источник финансового обеспечения

N п/п	Наименование показателя	Размер одной выплаты, руб.	Количество выплат в год	Сумма, руб.
1	2	3	4	5
1	Выплаты льгот на ком.услуги	0	12	

ИТОГО	X	X	0
-------	---	---	---

3. Расчеты (обоснования) расходов на уплату налогов, сборов и иных платежей

Код видов расходов 851,852,853

Источник финансового обеспечения Бюджет

N п/п	Наименование расходов	Налоговая база, руб.	Ставка налога, %	Сумма исчисленного налога, подлежащего уплате
1	2	3	4	5
1	Налог на имущество	999818,18	2,2	2038323
2	Земельный налог	29462542,37	0,59	173829
3	Экологический налог			10871,71
4	Транспортный н-г			20150
Итого:				2243173,71

6. Расчеты (обоснования) на закупку товаров, работ, услуг

Код видов расходов 221,223,225,226,340

Источник финансового обеспечения Бюджет

6.1. Расчет (обоснование) расходов на оплату услуг связи (221)

N п/п	Наименование расходов	Количество номеров	Количество платежей в год	Стоимость за единицу, руб.	Сумма, руб.
1	2	3	4	5	6
1	Абонентская плата за номер	3	12	1647,43	19769,17
2	Предоставление мест.соед	3	12	926,38	11116,53
3	Огранич.исход.связи	3	12	363,36	4360,32
Итого:		X	X	X	35246,02

6.2. Расчет (обоснование) расходов на оплату транспортных услуг (222)

N п/п	Наименование расходов	Количество услуг перевозки	Цена услуги перевозки, руб.	Сумма, руб. (гр.5 x гр.4)
1	2	3	4	5
1	Перевозка учащихся			1107626,30
Итого:				1107626,30

в на оплату коммунальных услуг (223)

N п/п	Наименование показателя	Размер потребления ресурсов	Тариф (с учетом НДС), руб.	Индексация, %	Сумма, руб
1	2	3	4	5	6
1	Электроснабжение	92620,08	7,00		648340,56
2	Теплоснабжение	1291,51	1969,74		2543946,55
3	Откачка канализации				
4	Водоотведение				73516,00
Итого:		X	X	X	3265803,11



6.5. Расчет (обоснование) расходов на оплату работ, услуг по содержанию имущества (225)

N п/п	Наименование показателя	Объект	Количество работ (услуг)	Стоимость работ (услуг), руб.
1	2	3	4	5
1	Техобслуживание охранной сигн.	Школа	12	8553,84
2	Техобслуживание пожарной сигн.	Школа	12	9600
3	Дезинфекция, дератизация	Школа	12	35000
4	Содержание в чистоте помещений	Школа	12	59760
5	Техобслуживание стрельца-монит	Школа	12	24000
6	Техобслуживание теплосчетчика	Школа	1	14125,12
Итого:		X	X	151038,96

6.6. Расчет (обоснование) расходов на оплату прочих работ, услуг (226)

N п/п	Наименование показателя	Количество договоров	Стоимость услуги, руб.
1	2	3	4
1	Услуга вневедомственной охраны	X	40471,2
2	Производственный контроль	X	11225
Итого:		X	51696,2

6.7. Расчет (обоснование) расходов на приобретение основных средств и материальных запасов (340)

N п/п	Наименование расходов	Количество	Средняя стоимость, руб.	Сумма, руб.
	1	2	3	4
1	Горячее питание			1138440
2	Приобретение			3205845,25
Итого:			X	4 344 285,25